

# Piara 洗面化粧台 ピアラ

家族みんなが気持ちよく毎日を過ごせる  
キレイと使いやすさを究めた洗面化粧台です。



CG合成によるイメージ画像です。

LIXIL

## ■ 扉カラー ミドルグレード



□ LP2  
クリエール



□ LM2  
クリエモク



□ LD2  
クリエグーク



□ H  
プレーン材ホワイト

## ■ 洗面器カラー

### 洗面器

やわらかなカーブ形状でワンサイズ上の広さを実現



#### A 広々、平らな底面

広く平らな底面なので、つけ置き洗いなど家事でも大活躍します。



#### B 広さを活かす右奥排水口

排水口を作業の邪魔にならない右奥に配置。洗面器の広さを最大限に生かします。




#### C ドライパレットで一時置き

濡らしたくないものを、一時置きするのに便利。サイドガード付で水だれも防ぎます。



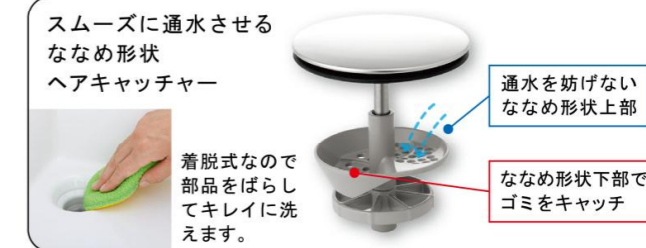
#### D 濡れものが置けるウェットパレット

コップや泡立てネットなど、濡れたものを気兼ねなく置けます。



### 新てまなし排水口

排水口のお掃除を簡単にする「新てまなし排水口」。髪・ゴミを確実にキャッチし、水はけの良い形状です。



### 水栓金具

壁付け水栓&ハイバックガードで簡単キレイ

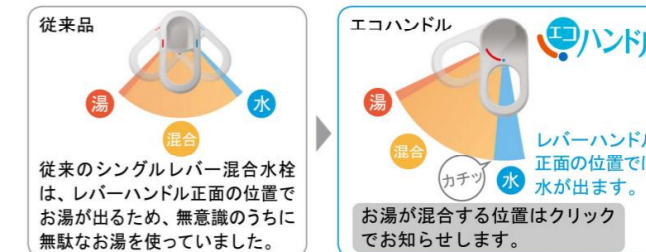


水栓まわりは、水溜まりの少ない壁付け水栓と凹凸のないハイバックガードで汚れにくく、お手入れ簡単でキレイを保てます。

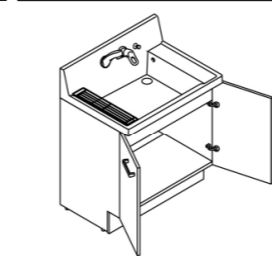


### エコハンドル

よく使う正面のハンドル位置で「水」を出す省エネ設計。



### 化粧台本体



扉タイプ  
AR2N-755SY

### ミラーキャビネット

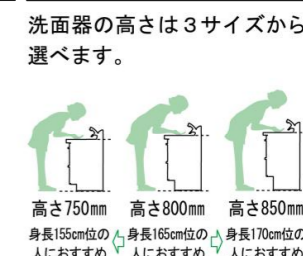


3面鏡(全収納・蛍光灯照明)  
MAR2-753TXU

### 3面鏡トリアレンジ



### 洗面器高さ



◆お願い  
商品によっては、改良などにより仕様、寸法、カラーなどに多少の変更が生じる場合がありますのでご了承ください。  
商品写真は印刷のため、現物と若干異なりますので、実際の商品見本でお確かめください。  
商品写真は参考例です。実際に花瓶や小物を置かれる場合は、落下等の事故がないように取り扱いにご注意ください。  
表示価格は、商品代のみメーカー希望小売価格で、取付費・工事費、消費税、セット写真の小物など別途ご負担をお願いいたします。  
掲載内容及び写真・図版の無断転載はたくお断りします。(許可なく転載・流用した場合、損害賠償が発生します。)

EGXY0125437-01

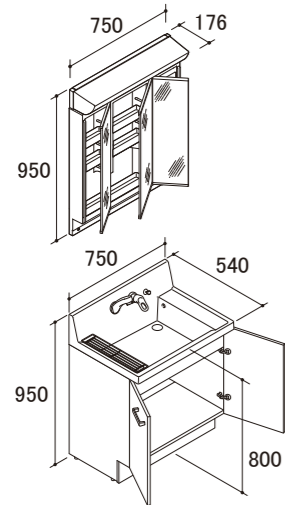
株式会社 LIXIL

## 基本プラン

間口750mm



※CG合成によるイメージ画像です。



- カウンターカラー： プレーンネオホワイト
- 扉カラー： ミドルグレード3色
- 水栓金具： シングルレバーシャワー水栓（メッキ仕様）
- ミラーキャビネット： 3面鏡（全収納・蛍光灯照明）
- 化粧台本体 扉タイプ
- 止水栓付

基本プラン

### 1 化粧台本体を選ぶ

#### 扉タイプ

デッドスペースがなく、たっぷり収納できるキャビネットです。



※写真は間口900mmです

#### 引出タイプ

取り出したいものがひと目で見つけられる引出収納がついたキャビネットです。



#### フルスライドタイプ

収納も取出しも、奥まで無駄なく使いやすいキャビネットです。



※写真は間口900mmです

セレクトプラン

### 2 ミラーキャビネットを選ぶ

#### 3面鏡（全収納・蛍光灯照明）



くもり止めコート

#### 3面鏡（全収納・LED照明）

低消費電力で長寿命のLED照明タイプです。



くもり止めコート

#### 3面鏡（スマートポケット付全収納・LED照明）

鏡を見ながら、メイク小物を自然な動作でサッと取り出せるスマートポケット付きです。




くもり止めコート

ミニパワくん

### 3 扉カラーを選ぶ

#### ミドルグレード



LP2/クリエール

LM2/クリエカ



LD2/クリエダーク

#### ハイグレード



QH2/グロスホワイト

QP2/パウダーピンク



XE2/ピコックブルー

#### スタンダード



VP1/ホワイト

VR1/ブラック

### 4 アッパーキャビネットを選ぶ

基本プランなし

#### プッシュラッチ扉

ムダになりがちな本体上部の空間を有効活用できます。



#### ダウン機構付

取り出しやすい位置に降ろして使えるダウン機構付きです。



### 5 トールキャビネットを選ぶ

基本プランなし

#### 標準タイプ

- 間口 250mm
- 間口 300mm
- 間口 450mm



#### 姿見タイプ

- 間口 300mm



#### ランドリータイプ

- 間口 300mm
- 間口 450mm



◆お願い  
 ・商品によっては、改良などにより仕様、寸法、カラーなどに多少の変更が生じる場合がありますのでご了承ください。  
 ・商品写真は印刷のため、現物と若干異なりますので、実際の商品見本でお確かめください。  
 ・商品写真は参考例です。実際に花瓶や小物等を置かれる場合は、落下等の事故がないよう取り扱いにご注意ください。  
 ・表示価格は、商品代りのみのメーカー希望小売価格で、取付費・工事費、消費税、セット写真の小物など別途ご負担をお願いいたします。  
 ・掲載内容及び写真・図版の無断転載はかたくお断りします。（許可なく転載・流用した場合、損害賠償が発生します。）

3面鏡(全収納・LED照明)

●低消費電力、ずっと長く使えるLED照明

省電力、長寿命のLED照明。消し忘れ防止タイマーを搭載し、さらにエコ性能アップ!




消費電力6Wで、蛍光灯と比べて約75%も省エネ。1日約2時間の点灯なら、50年以上点灯する長寿命で交換手間がほぼ不要。約60分後に自動消灯する機能で消し忘れも安心です。

年間約500円節約できます。

[試算条件]「平成25年省エネルギー基準に準拠した算定・判断の方法及び解説II住宅」の居住人数4人における照明設備の使用時間率から算出。[引用元]自社基準【単価】電気:27円/kWh(税込)

電気を使わない表面コーティングのくもり止めコート付。



●トレイアレンジ自在の3面鏡

□ 間口 750mm  
MAR1-753TXJU

歯ブラシ立て

□ BM-HB4 (BW1)-K



3面鏡(スマートポケット付全収納・LED照明)

●スマートポケット

鏡を見ながら、自然な動作でメイク小物を出し入れできます。



ミニバタくん

散らかりがちなヘアピンや髪ゴムなどの小物もスッキリ。小物の大きさに合わせて仕切りの位置を調節できます。

□ 間口 750mm/MAR1-753KXJU

●低消費電力、ずっと長く使えるLED照明

●トレイアレンジ自在の3面鏡

アッパーキャビネット

ストック品などを収納でき、ムダになりがちな本体上部の空間を有効活用できます。



□ 間口 750mm  
ARU-755C



※イメージ

トールキャビネット(ランドリータイプ)

毎日のお洗濯の頼もしい味方

トールキャビネット ランドリータイプ

毎日のお洗濯に大活躍する機能満載のトールキャビネットです。



□ 間口 300mm  
AR1S-305D (L/R)

※右仕様と左仕様がお選びいただけます。  
※体重計収納は付きません。

**上段**  
ハンガーも掛けられるなど、洗濯グッズをしっかりと効率的に収納。収納するものに合わせて、棚の高さも変えられます。

**中段**  
洗剤や柔軟剤などを取り出しやすい高さに収納。

**下段**  
脱いだ衣類や使ったタオルをサッと収納。

※イメージ

◆お願い  
・商品によっては、改良などにより仕様、寸法、カラーなどに多少の変更が生じる場合がありますのでご了承ください。  
・商品写真は印刷のため、現物と若干異なりますので、実際の商品見本でお確かめください。  
・商品写真は参考例です。実際に花瓶や小物等を置かれる場合は、落下等の事故がないように取り扱いにご注意ください。  
・表示価格は、商品代だけのメーカー希望小売価格で、取付費・工事費、消費税、セット写真の小物など別途ご負担をお願いいたします。  
・掲載内容及び写真・図版の無断転載はたかくお断りします。(許可なく転載・流用した場合、損害賠償が発生します。)